

ESTADO DE FLUJO DE EFECTIVO

MUNICIPIO: JOCOTITLAN, 4028

DEL 1 AL 31 DE MARZO DE 2018

CONCEPTO	MES ACTUAL	MES ANTERIOR
----------	------------	--------------

FLUJOS DE EFECTIVO DE LAS ACTIVIDADES DE OPERACIÓN

ORIGEN	116,200.00	119,400.00
Impuestos	0.00	0.00
Cuotas y Aportaciones de Seguridad Social	0.00	0.00
Contribuciones o Aportaciones de Mejoras por Obra Pública	0.00	0.00
Derechos	0.00	0.00
Productos de Tipo Corriente	0.00	0.00
Aprovechamientos de Tipo Corriente	0.00	0.00
Ingresos por Venta de Bienes y Servicios de Organismos Descentralizados	0.00	0.00
Contribuciones no comprendidas en la Ley de Ingresos causadas en ejercicios fiscales	0.00	0.00
Participaciones y Aportaciones	0.00	0.00
Transferencias, Asignaciones, Subsidios y Otras Ayudas	116,200.00	119,400.00
Ingresos Financieros (Utilidades y Rendimientos)	0.00	0.00
Otros Origenes de Operacion	0.00	0.00
APLICACION	116,916.61	112,448.90
Servicios Personales	52,249.04	48,910.05
Materiales y Suministros	4,628.57	0.00
Servicios Generales	1,939.00	3,838.85
Transferencias, Asignaciones, Subsidios y Otras Ayudas	58,100.00	59,700.00
Participaciones, Aportaciones y Apoyos Federales	0.00	0.00
Deuda Pública	0.00	0.00
Pagos de Adefas	0.00	0.00
Otras Aplicaciones de Operacion	0.00	0.00

FLUJOS NETOS DE EFECTIVO POR ACTIVIDADES DE OPERACIÓN

(**716.61**) **6,951.10**



ESTADO DE FLUJO DE EFECTIVO

MUNICIPIO: JOCCOTITLAN, 4028

DEL 1 AL 31 DE MARZO DE 2018

CONCEPTO	MES ACTUAL	MES ANTERIOR
----------	------------	--------------

FLUJOS DE EFECTIVO DE LAS ACTIVIDADES DE INVERSIÓN

ORIGEN	0.00	0.00
BIENES INMUEBLES, INFRAESTRUCTURA Y CONSTRUCCIONES EN PROCESO		
BIENES MUEBLES		
OTROS ORIGENES DE INVERSIÓN	0.00	0.00
APLICACION	0.00	0.00
BIENES INMUEBLES, INFRAESTRUCTURA Y CONSTRUCCIONES EN PROCESO	0.00	0.00
BIENES MUEBLES	0.00	0.00
OTRAS APLICACIONES DE INVERSIÓN	0.00	0.00
FLUJOS NETOS DE EFECTIVO POR ACTIVIDADES DE INVERSIÓN	0.00	0.00

FLUJOS DE EFECTIVO DE LAS ACTIVIDADES DE FINANCIAMIENTO

ORIGEN	0.00	0.00
ENDEUDAMIENTO NETO		
INTERNO		
EXTERNO		
OTROS ORIGENES DE FINANCIAMIENTO	0.00	0.00
APLICACION		
SERVICIOS DE LA DEUDA		
INTERNO		
EXTERNO		
OTRAS APLICACIONES DE FINANCIAMIENTO		
FLUJOS NETOS DE EFECTIVO POR ACTIVIDADES DE FINANCIAMIENTO	0.00	0.00

INCREMENTO / DISMINUCIÓN NETA EN EL EFECTIVO Y EQUIVALENTES AL EFECTIVO (716.61) 6,951.10







ESTADO DE FLUJO DE EFECTIVO

MUNICIPIO: JOCOTITLAN, 4028 DEL 1 AL 31 DE MARZO DE 2018

CONCEPTO	MES ACTUAL	MES ANTERIOR
----------	------------	--------------

EFECTIVO Y EQUIVALENTES AL EFECTIVO AL INICIO DEL MES	(857,356.75)	(864,307.85)
EFECTIVO Y EQUIVALENTES AL EFECTIVO AL FINAL DEL MES	(858,073.36)	(857,356.75)

 C. EPIFANIO ESPINOSA RODRIGUEZ DIRECTOR	 H. AYUNTAMIENTO CONSTITUCIONAL JUCOTITLAN, MEX. 2016-2018	 H. AYUNTAMIENTO CONSTITUCIONAL JUCOTITLAN, MEX. 2016-2018
 L.C. MAYRA SANCHEZ TELLEZ DIRECTORA DE FINANZAS		